



ANNO SCOLASTICO 2026-2027

SERVIZIO DI RISTORAZIONE SCOLASTICA

ISTRUZIONI PER ISCRIZIONE E RINNOVO D'ISCRIZIONE

Scuola Infanzia	"M. Guderzo" – loc. Crosara "Madre Teresa di Calcutta" – loc. Ponte Campana
Scuola Primaria	"A. Cuman Pertile" – Marostica "G. Pascoli" – Marsan "O Gugelmo" – San Luca
Scuola Secondaria 1°	"N. Dalle Laste" – Marostica "Istituto San Antonio" - Crosara

Le iscrizioni al servizio di ristorazione scolastica per l'anno scolastico 2026/2027 si raccolgono dal **20/04/2026 al 22/06/2026** obbligatoriamente on-line. Tutti gli alunni devono iscriversi o rinnovare l'iscrizione.

La "NUOVA iscrizione" e il "RINNOVO iscrizione" possono essere eseguite da **app COMUNICAPP** O da **Portale genitori** - segui le istruzioni sotto riportate.

Registra il genitore/tutore che effettuerà la dichiarazione dei redditi in quanto la spesa per la mensa è detraibile. Se devi iscrivere un nuovo fratello, **iscrivilo con lo stesso genitore dell'altro.**

Nuova iscrizione da app Comunicapp

per tutti gli alunni nuovi entranti che non hanno mai usufruito del servizio mensa



COMUNICAPP

Scaricala da
Playstore o
Appstore del
tuo
dispositivo

- Clicca sul bottone **Nuova Iscrizione** (fig. 1);
- Inserisci il **codice fiscale del bambino** da iscrivere al servizio mensa e clicca su **Sono un nuovo iscritto** (fig.2);
- Successivamente inserisci il **codice fiscale del genitore tutore** e clicca su **Procedi** (fig.3);
- Verifica la tua email scrivendo l'indirizzo e cliccando su **Invia mail** (fig. 4);
- Inserisci nella casella **Codice di sicurezza** il codice ricevuto via email e clicca su **Conferma** (fig. 5); Nella schermata successiva compila tutti i campi richiesti del genitore/tutore e dell'alunno. E' possibile inserire il valore del proprio Isee che servirà a determinare il costo pasto.
- Spunta la privacy sottostante e clicca su **Vai al riepilogo iscrizione**, ricontrolla l'esattezza dei dati inseriti, premi su **Invia iscrizione** dando **Conferma** (fig. 6) Una mail di conferma dell'iscrizione sarà inviata all'indirizzo email che hai indicato;
- **IMPORTANTE: stampa o almeno salva i documenti a disposizione al termine dell'iscrizione (tasti blu), così come suggerito dal programma. Sono le informazioni su come funziona il servizio, le tue credenziali di accesso al sistema e la domanda d'iscrizione, indispensabili per gestire correttamente il rapporto (fig. 7).**

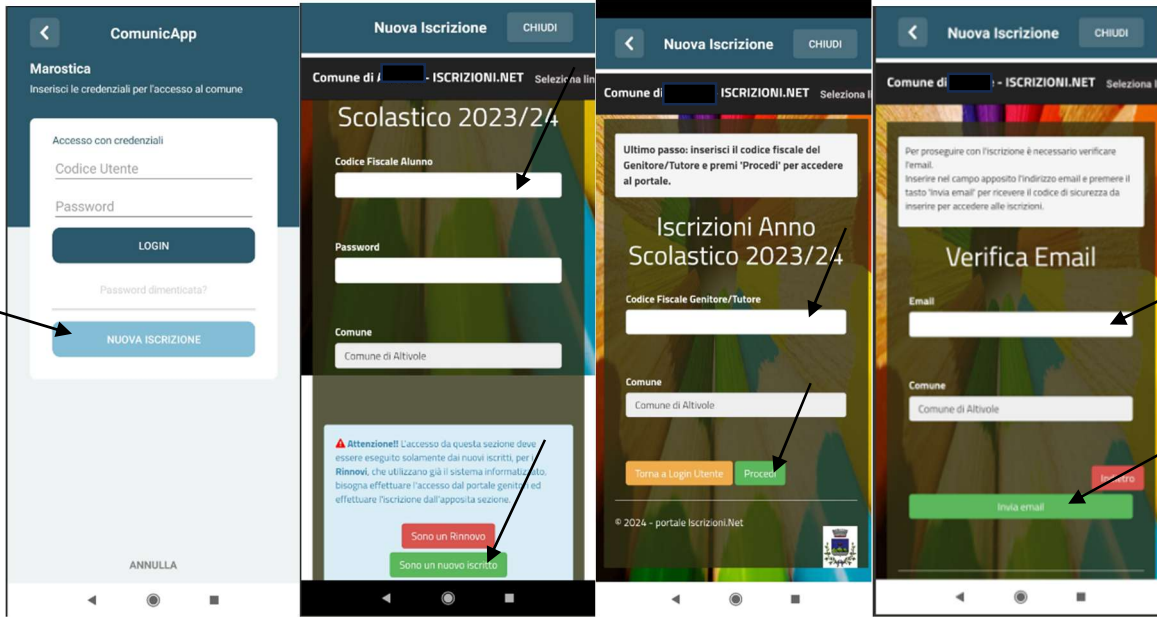


fig. 1

fig. 2

fig. 3

fig.4

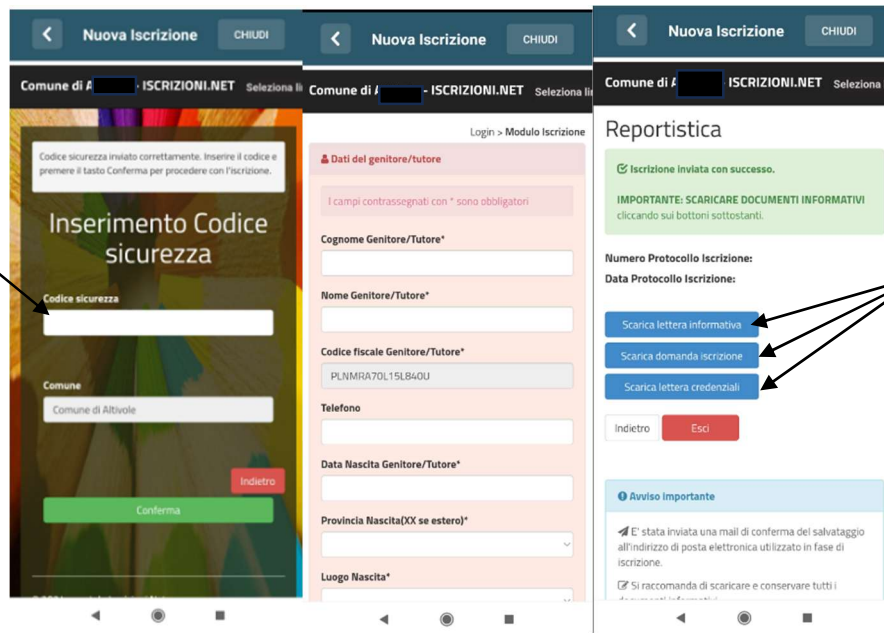


fig. 5

fig. 6

fig. 7



Nuova iscrizione da portale genitori

per tutti gli alunni nuovi entranti che non hanno mai usufruito del servizio mensa

- Accedi al portale genitori di Marostica all'indirizzo:
<https://www1.eticasoluzioni.com/marosticaportalegen>
- Clicca sul bottone **Nuova Iscrizione**;

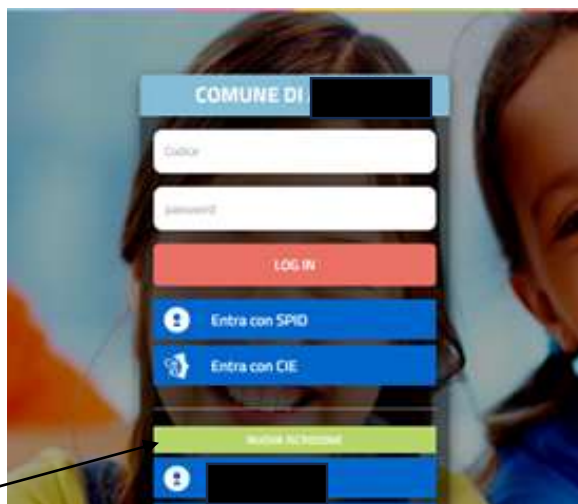


fig. 8

- inserisci il **codice fiscale del bambino** da iscrivere al servizio mensa e clicca su **Sono un nuovo iscritto** (fig. 9);

fig. 9

- Successivamente inserisci il codice fiscale del genitore tutore e clicca su **Procedi** (fig. 10);

fig. 10



- Verifica la tua email scrivendo l'indirizzo e cliccando su **Invia mail**. Inserisci nella casella **Codice di sicurezza** il codice avuto via email e clicca su **Conferma**;
- Compila tutti i campi richiesti del genitore/tutore e dell'alunno. E' possibile inserire il valore del proprio Isee che servirà a determinare il costo pasto.
- Spunta la privacy sottostante e clicca su **Vai al riepilogo iscrizione**, ricontrolla l'esattezza dei dati inseriti, premi su **Invia iscrizione** dando **Conferma**; Una mail di conferma dell'iscrizione sarà inviata all'indirizzo email che hai indicato;
- **IMPORTANTE: stampa o almeno salva i documenti a disposizione al termine dell'iscrizione (tasti blu), così come suggerito dal programma. Sono le informazioni su come funziona il servizio, le tue credenziali di accesso al sistema e la domanda d'iscrizione, indispensabili per gestire correttamente il rapporto (fig. 11).**

Reportistica

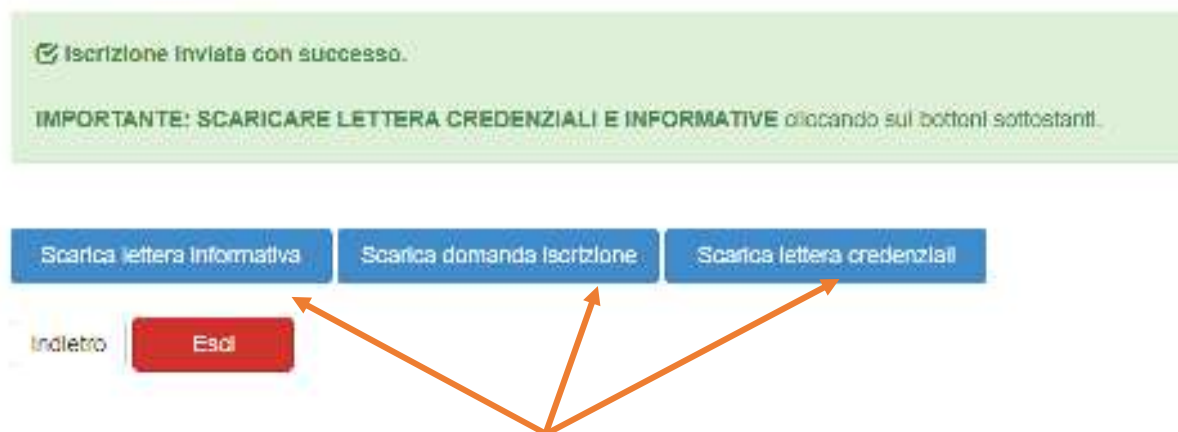


Fig. 11

RICHIESTE DI DIETE PER MOTIVI SANITARI O ETICO-RELIGIOSI

Nel caso tuo figlio/a necessiti di una dieta per motivi sanitari (esempio: allergie, intolleranze ecc) o per motivi etico-religiosi (esempio: dieta no carne di maiale ecc), la richiesta, per essere gestita correttamente, deve essere presentata prima dell'inizio del servizio, fra fine agosto e l'inizio del servizio mensa.

SUPPORTO PER L'ISCRIZIONE

Se non hai a disposizione un accesso a internet, o sei in difficoltà, puoi avvalerti della collaborazione della ditta Camst chiamando il numero 0444653723 Sig.ra Cristina dalle ore 8.30 alle 12.30 (mail cristina.montagna@camstgroup.com).



Rinnovo d'iscrizione da app Comunicapp

per gli alunni che hanno già usufruito del servizio nell' anno scolastico 2025/2026

Il rinnovo è possibile solo agli utenti in regola con i pagamenti.

Se non l'hai
ancora fatto,
scarica



COMUNICAPP

da Playstore
o Appstore
del tuo
dispositivo

- Accedi alla app con le credenziali normali: il codice utente è il codice dell'alunno; se non ricordi più la password, puoi usare la funzione recupera password cliccando su "HAI DIMENTICATO LA PASSWORD?"
- Clicca sul quadratino con le righe in alto a sinistra e poi su **Iscrizioni**;
- Poi su **Rinnova iscrizione**;
- Accederai alla sezione anagrafica, sarà sufficiente cliccare su **Rinnova Iscrizioni + Effettua rinnovo**. Sarai automaticamente rimandato ai moduli da compilare. I vari moduli saranno già pre-compilati in base ai dati utilizzati nell'anno scolastico 2025/2026. Sarà sufficiente **inserire/modificare i dati e/o verificare quelli già inseriti per poter salvare l'iscrizione**. E' possibile inserire il valore del proprio Isee che servirà a determinare il costo del pasto.
- Quindi spunta la privacy e clicca su **Vai al riepilogo iscrizione**, ricontrolla l'esattezza dei dati inseriti, premi su **Invia iscrizione** dando **Conferma**. Una mail di conferma dell'iscrizione sarà inviata all'indirizzo email che hai indicato;
- **IMPORTANTE: stampa o almeno salva i documenti a disposizione al termine dell'iscrizione (tasti blu), così come suggerito dal programma. Sono le informazioni su come funziona il servizio, le tue credenziali di accesso al sistema e la domanda d'iscrizione, indispensabili per gestire correttamente il rapporto (fig.12).**

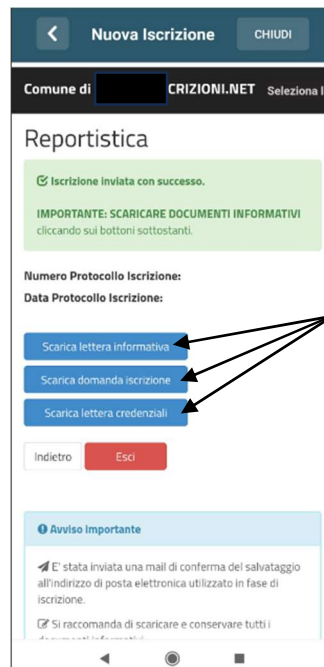


fig. 12



Rinnovo d'iscrizione da Portale Genitori per gli alunni che hanno già usufruito del servizio nell' anno scolastico 2025/2026

Il rinnovo è possibile solo agli utenti in regola con i pagamenti.

- Accedi al Portale Genitori all' indirizzo <https://www1.eticasoluzioni.com/marosticaportalegen> con le credenziali normali: il codice utente è il codice dell'alunno; se non si ricorda più la password, può essere usata la funzione recupera password cliccando su "HAI DIMENTICATO LA PASSWORD?" e seguendo le istruzioni successive.
- Dopo aver effettuato l'accesso clicca su **Anagrafica**, e poi su **Rinnova Iscrizioni + Effettua rinnovo**. Sarai automaticamente rimandato ai moduli da compilare. I vari moduli saranno già pre-compilati in base ai dati utilizzati nell'anno scolastico 2025/2026. Sarà sufficiente **inserire/modificare i dati e/o verificare quelli già inseriti per poter salvare l'iscrizione**. E' possibile inserire il valore del proprio Isee che servirà a determinare il costo del pasto.
- Quindi spunta la privacy e clicca su **Vai al riepilogo iscrizione**, ricontrolla l'esattezza dei dati inseriti, premi su **Invia iscrizione** dando **Conferma**. Una mail di conferma dell'iscrizione sarà inviata all'indirizzo email che hai indicato;
- **IMPORTANTE: stampa o almeno salva i documenti a disposizione al termine dell'iscrizione (tasti blu), così come suggerito dal programma. Sono le informazioni su come funziona il servizio, le tue credenziali di accesso al sistema e la domanda d'iscrizione, indispensabili per gestire correttamente il rapporto (fig.13).**

Reportistica

✉ Iscrizione inviata con successo.

IMPORTANTE: SCARICARE LETTERA CREDENZIALI E INFORMATIVE cliccando sui bottoni sottostanti.

Scarica lettera Informativa Scarica domanda Iscrizione Scarica lettera credenziali

Indietro Escl

The screenshot shows a green success message box with a checkmark icon. Below it is a text instruction: 'IMPORTANTE: SCARICARE LETTERA CREDENZIALI E INFORMATIVE cliccando sui bottoni sottostanti.' Underneath are three blue buttons: 'Scarica lettera Informativa', 'Scarica domanda Iscrizione', and 'Scarica lettera credenziali'. To the left of these buttons are two red buttons: 'Indietro' and 'Escl'. Three orange arrows point from the 'Escl' button to each of the three blue buttons.

fig.13

RICHIESTE DI DIETE PER MOTIVI SANITARI O ETICO-RELIGIOSI

Nel caso l'utente abbia già in essere una richiesta dieta per motivi sanitari (esempio: allergie, intolleranze ecc) o per motivi etico-religiosi (esempio: dieta no carne di maiale ecc), in quanto ha usufruito di una dieta nell'anno scolastico 2025/2026, questa sarà ritenuta valida anche per l'anno 2026/2027. Il genitore dovrà comunicare solamente eventuali variazioni o la dismissione della dieta e il ritorno a un regime alimentare normale.

SUPPORTO per l'ISCRIZIONE

I genitori che non hanno a disposizione un accesso a internet, o sono in difficoltà, possono avvalersi della collaborazione della ditta Camst chiamando il numero 0444653723 Sig.ra Cristina dalle ore 8.30 alle 12.30 (mail cristina.montagna@camstgroup.com).